



Территориальный орган Федеральной  
службы государственной статистики  
по Республике Татарстан

# Основные показатели социально- экономического положения Республики Татарстан



за январь-август 2023г.



Территориальный орган  
Федеральной службы  
государственной статистики  
по Республике Татарстан

# Основные показатели социально- экономического положения Республики Татарстан

за январь-август 2023г.

- 01 Производство товаров и услуг
- 02 Индекс промышленного производства в разрезе регионов Приволжского федерального округа
- 03 Строительство
- 04 Ввод жилья в разрезе регионов Приволжского федерального округа
- 05 Сельское хозяйство
- 06 Розничная торговля
- 07 Рынок товаров и услуг
- 08 Индекс потребительских цен
- 09 Индексы потребительских цен и тарифов на товары и услуги
- 10 Индексы цен и тарифов

\* Ежемесячные данные оперативной статистики




# ПРОИЗВОДСТВО ТОВАРОВ И УСЛУГ

ЯНВАРЬ-АВГУСТ 2023 ГОДА В % К ЯНВАРЮ-АВГУСТУ 2022 ГОДА

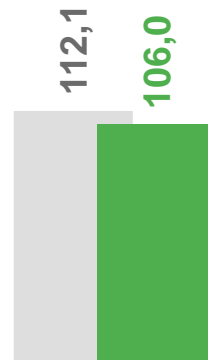


Индекс промышленного производства

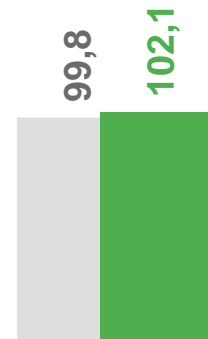
**103,9%**




Добыча полезных  
ископаемых



Обрабатывающие  
производства



Обеспечение электрической энергией, газом и паром, кондиционирование воздуха



Водоснабжение; водоотведение, организация сбора и утилизации отходов, деятельность по ликвидации загрязнений

■ январь-август 2022 в % к январю-августу 2021

■ январь-август 2023 в % к январю-августу 2022



# ИНДЕКС ПРОМЫШЛЕННОГО ПРОИЗВОДСТВА В РАЗРЕЗЕ РЕГИОНОВ ПРИВОЛЖСКОГО ФЕДЕРАЛЬНОГО ОКРУГА

ЯНВАРЬ-АВГУСТ 2023 ГОДА В % К ЯНВАРЮ-АВГУСТУ 2022 ГОДА

**103,0%**

в Российской Федерации

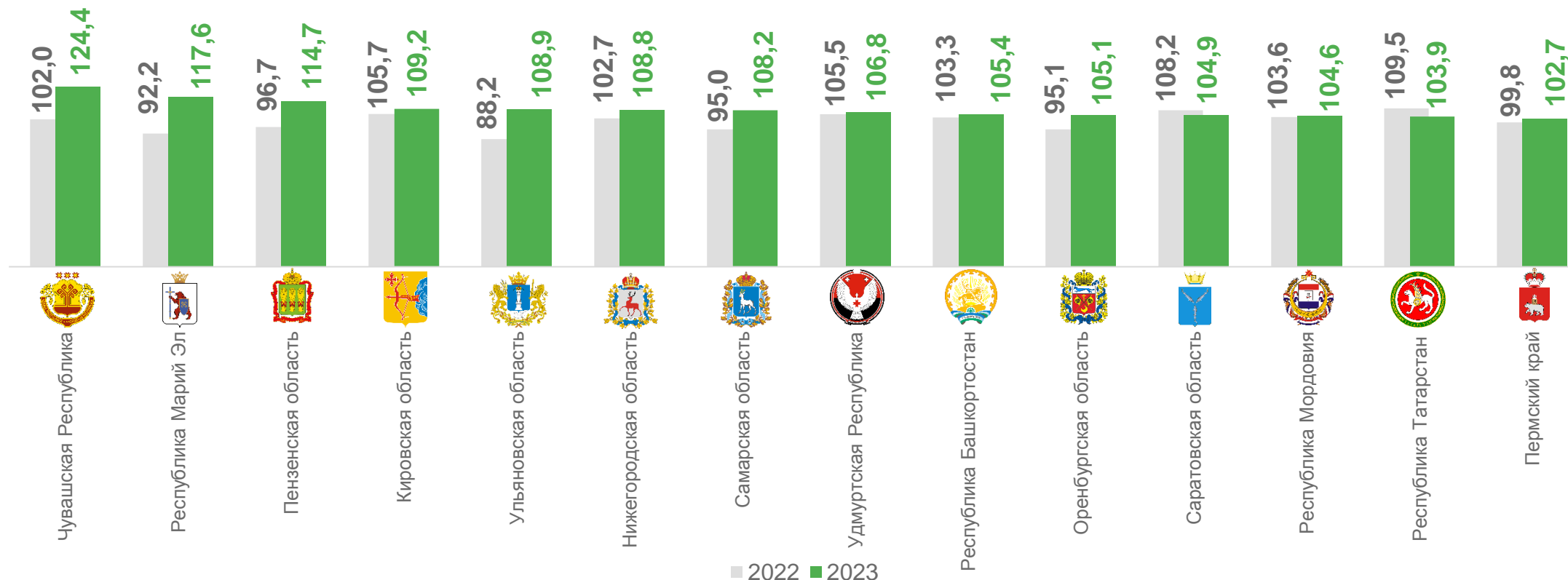
**106,1%**

в ПФО



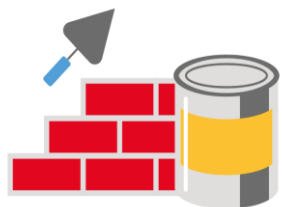
**103,9%**

Республика Татарстан


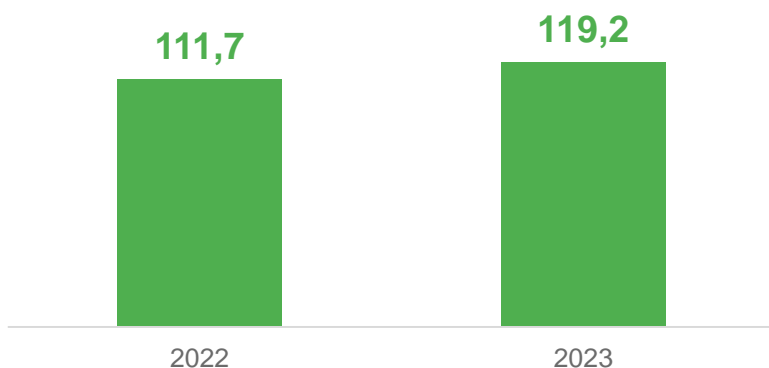


# СТРОИТЕЛЬСТВО

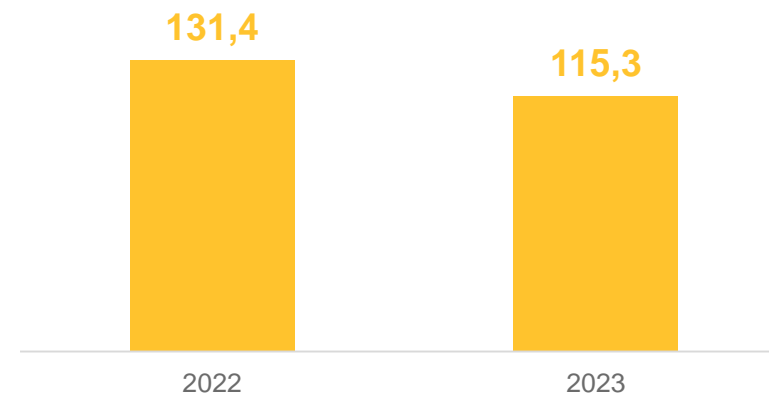
ЯНВАРЬ-АВГУСТ 2023 ГОДА В % К ЯНВАРЮ-АВГУСТУ 2022 ГОДА



Объем работ, выполненных по виду деятельности «строительство»



Ввод в действие жилья



## 348 647 млн рублей

Объем работ, выполненных по виду деятельности «строительство», в январе-августе 2023г.

# ВВЕДЕНО ОБЩЕЙ ПЛОЩАДИ ЖИЛЫХ ПОМЕЩЕНИЙ В РАЗРЕЗЕ РЕГИОНОВ ПРИВОЛЖСКОГО ФЕДЕРАЛЬНОГО ОКРУГА

ЯНВАРЬ-АВГУСТ 2023 ГОДА

**70 191,3** ТЫС.КВ.М

в Российской Федерации

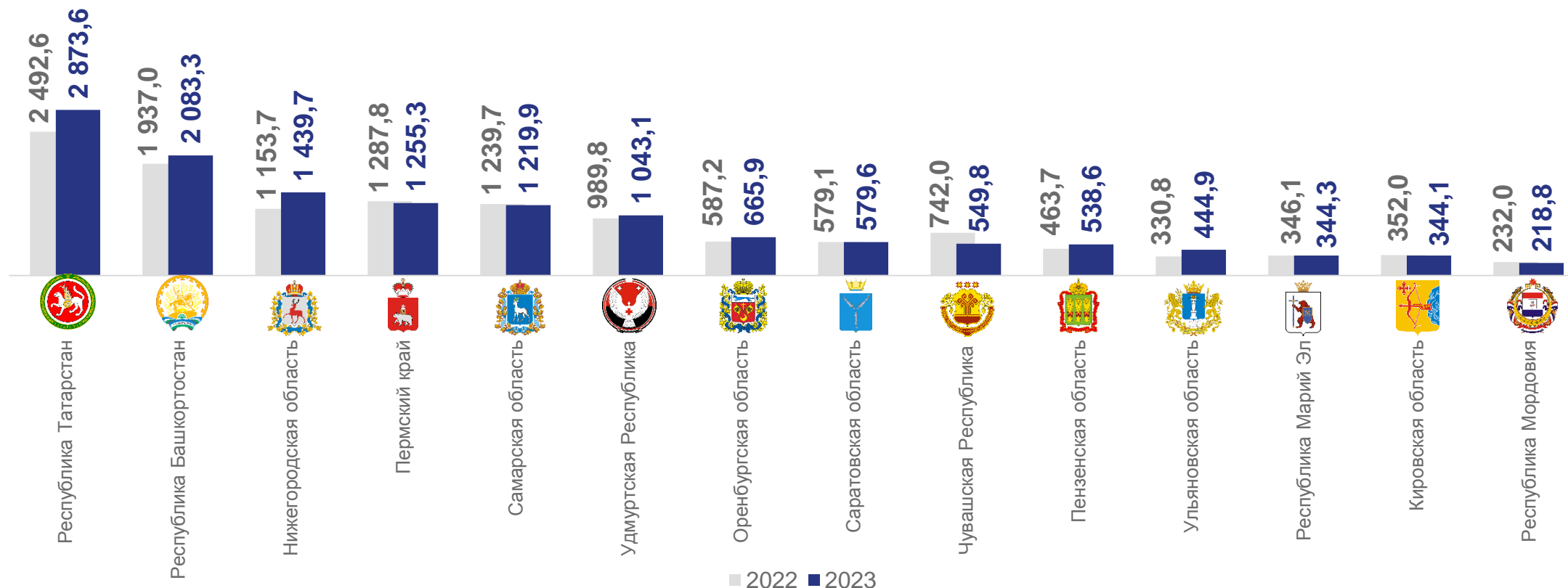
**13 600,9** ТЫС.КВ.М

в ПФО



**2 873,6** ТЫС.КВ.М


Республика Татарстан  
лидер в ПФО



# СЕЛЬСКОЕ ХОЗЯЙСТВО


ЯНВАРЬ-АВГУСТ 2023 ГОДА

Продуктивность скота и птицы  
в сельскохозяйственных организациях



216 ШТ

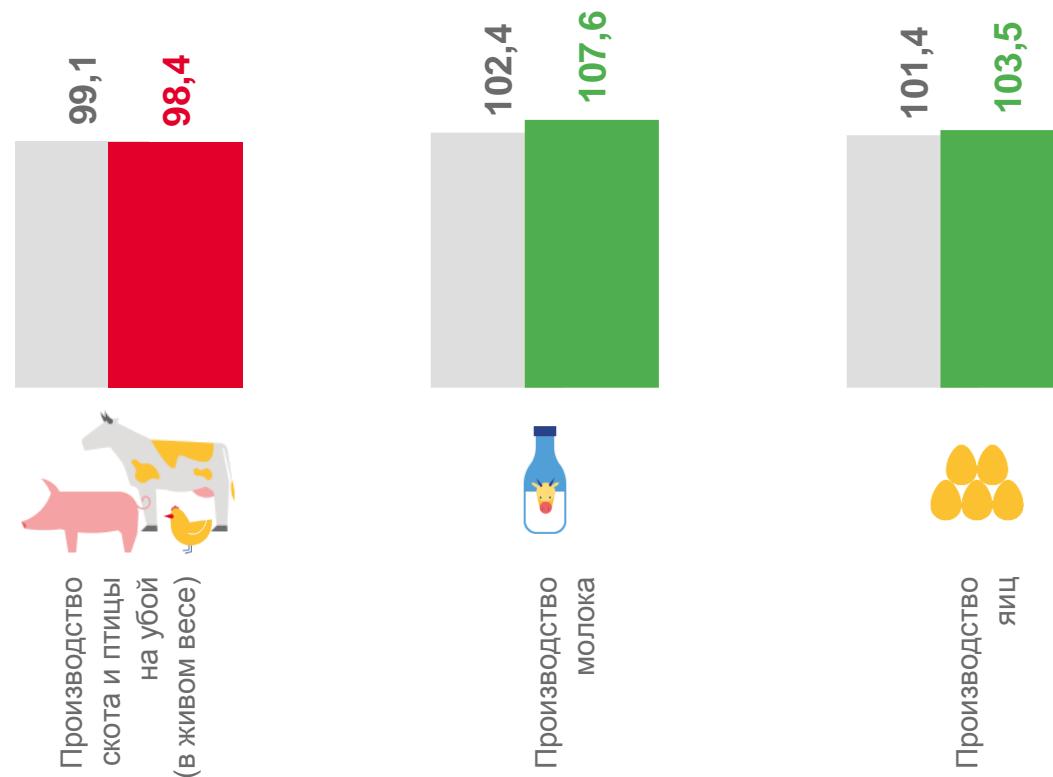
Яйценоскость одной курицы-несушки



5 515 КГ

Надой молока в среднем на одну корову

Производство основных видов продукции животноводства  
в хозяйствах всех сельхозпроизводителей



■ январь-август 2022 в % к январю-августу 2021

■ январь-август 2023 в % к январю-августу 2022





# РОЗНИЧНАЯ ТОРГОВЛЯ

ЯНВАРЬ-АВГУСТ 2023 ГОДА

Оборот розничной торговли



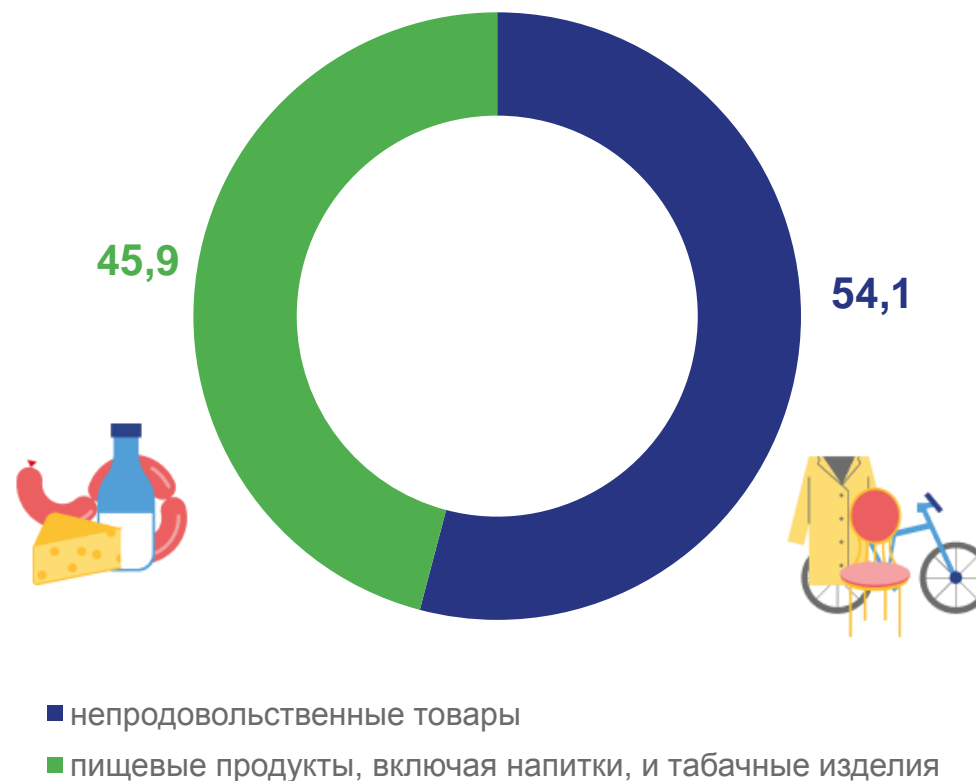
**878,9** млрд руб

На душу населения



**220** тыс. руб

Структура оборота розничной торговли  
в январе-августе 2023г.  
(в % к итогу)





# РЫНОК ТОВАРОВ И УСЛУГ

ЯНВАРЬ-АВГУСТ 2023 ГОДА В % К ЯНВАРЮ-АВГУСТУ 2022 ГОДА

Индекс физического объёма оборота розничной торговли



Пищевые продукты, включая напитки, и табачные изделия



Непродовольственные товары



Индекс физического объёма платных услуг населению



Индекс физического объёма оборота общественного питания



# ИНДЕКСЫ ПОТРЕБИТЕЛЬСКИХ ЦЕН

АВГУСТ 2023 ГОДА В % К ИЮЛЮ 2023 ГОДА



ИПЦ

100,6



Продовольственные товары

99,8



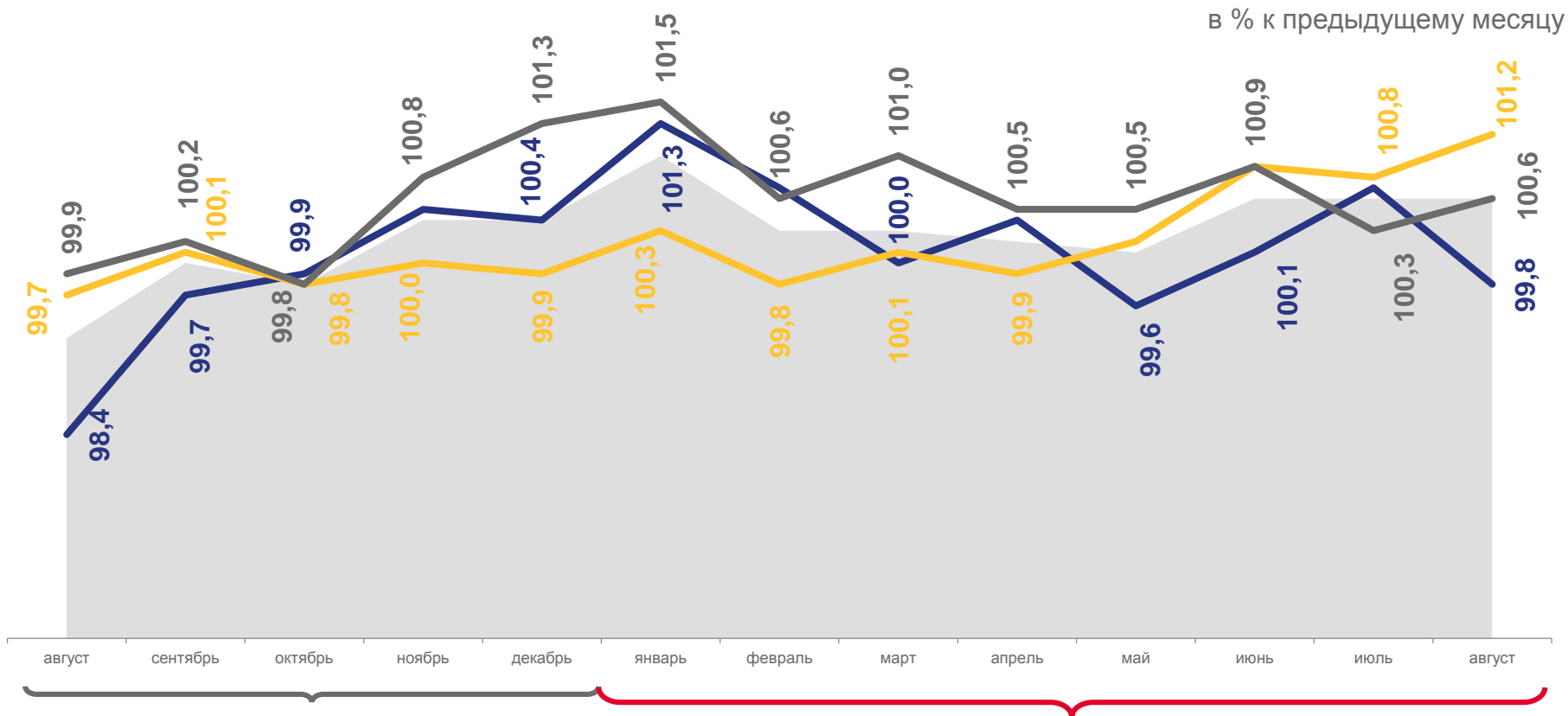
Непродовольственные товары

101,2



Услуги

100,6



2022

2023



Индекс потребительских цен



Услуги



Непродовольственные товары

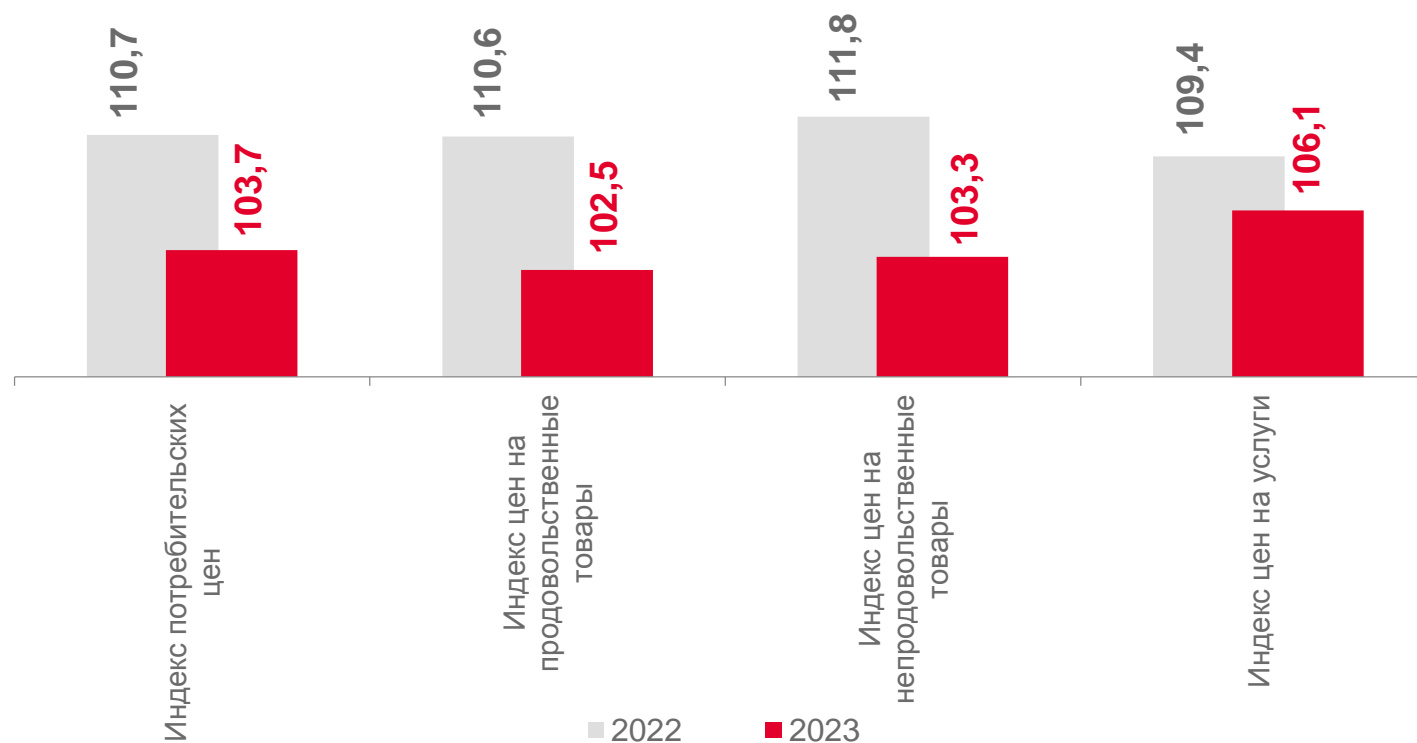


Продовольственные товары



# ИНДЕКСЫ ПОТРЕБИТЕЛЬСКИХ ЦЕН И ТАРИФОВ НА ТОВАРЫ И УСЛУГИ

АВГУСТ 2023 ГОДА В % К ДЕКАБРЮ 2022 ГОДА



# ИНДЕКСЫ ЦЕН И ТАРИФОВ

АВГУСТ 2023 ГОДА В % К ДЕКАБРЮ 2022 ГОДА

в % к декабрю предыдущего года

Индекс потребительских цен **103,7**

Индекс цен производителей промышленных товаров **114,8**

Индекс цен производителей сельскохозяйственной продукции **94,9**

Сводный индекс цен на продукцию инвестиционного назначения **106,6**

Индекс тарифов на грузовые перевозки **102,7**

